

PANDUAN LAPORAN REALISASI

Laporan realisasi pemasukan barang adalah realisasi yang wajib dilaporkan oleh pelaku usaha kepada BP Batam untuk setiap izin pemasukan yang diberikan oleh BP Batam.

B. Laporan Realisasi untuk pemasukan sementara (khusus pemegang API-P)

1. Log in ke dalam aplikasi Sistem Informasi Keluar Masuk Barang (SIKMB)

input user name dan password

2. Klik angka pada kolom Selesai Diproses pada dashboard.

Data Perusahaan	
NPWP Perusahaan	010001112215000
Nama Perusahaan	TEST MAKMUR
Alamat Perusahaan	JL. AMBARAWA NO. 15, KELURAHAN SEI HARAPAN, KECAMATAN SEKUPANG
Telepon Perusahaan	0778-7495522
Fax Perusahaan	0778-7485222
Penanggung Jawab	HERMAN
Jabatan	DIREKTUR
Email Penanggung Jawab	batam.sejahtera.2016@gmail.com

Jumlah Permohonan	
Baru	0
Diajukan	3
Diproses	0
Selesai Diproses	3
Diserahkan	0
Ditolak	1
Dibatalkan	0
Dibekukan	0
Dicabut	0

3. Pilih nomor izin yang akan direalisasikan kemudian klik **REALISASI**.

Perijinan: Semua Perijinan
 Jenis Perijinan: Semua Jenis
 Status: SELESAI

Pilih sesuai nomor izin yang akan direalisasikan

No	Pengajuan	Dokumen	Perijinan	Status
1	Tanggal : 27-01-2017 09:53:41 Nama : 9YWyfb No. Daftar : 23661 Cara Daftar : O	Persetujuan Impor Layanan : Pemasukan Sementara dari LDP Jenis : BARU	No. Ijin : B-0448/KA-A5/LB.01.05/01/2017 Tgl. Ijin : 2017-01-27	SELESAI <input type="button" value="Tracking"/>
2	Tanggal : 27-06-2016 10:00:04 Nama : 9YWyfb No. Daftar : 14952 Cara Daftar : O	Rekomendasi BP - Batam Layanan : Pelsus Bongkar/Muat Jenis : BARU	No. Ijin : 133/KA-A5.1/LB.03.01/06/2016 Tgl. Ijin : 2016-06-27	SELESAI

Chat

4. Upload seluruh file PIB dan PEB yang discan, dengan cara klik **UPLOAD PIB**

REALISASI

Seri	HS - Uraian	Pelabuhan	Negara	Kuota	Volume	Nilai	Mata Uang	PIB / LS	File PIB
1	2710.19.89.10 TEST AJA	Batu Ampar	Singapura	20 (NIU)			Pilih Mata Uang	Tgl: <input type="text"/> No: <input type="text"/> Pilih Dokumen Tgl LS: <input type="text"/> NO LS: <input type="text"/>	

5. Input Nomor PIB, tanggal PIB, dan File scan PIB (pdf max size 2 MB).

Form Upload

Nomor: → input nomor pib

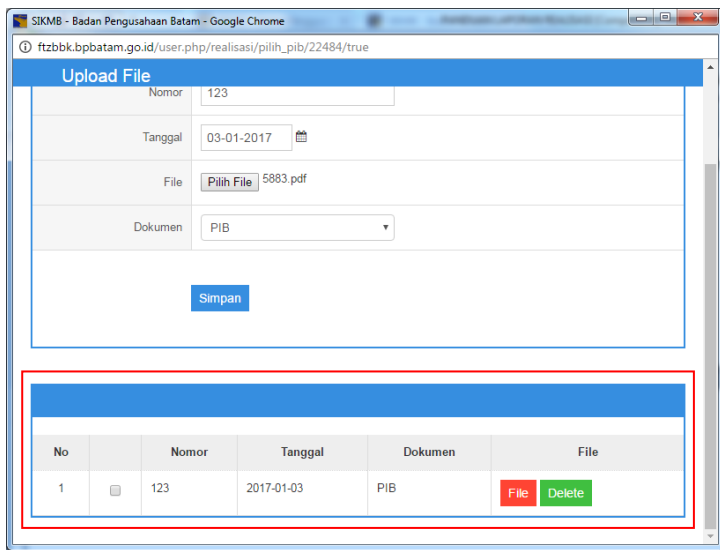
Tanggal: → input tanggal pib

File: 5883.pdf → pilih file pib

Dokumen: → pilih jenis pib/peb

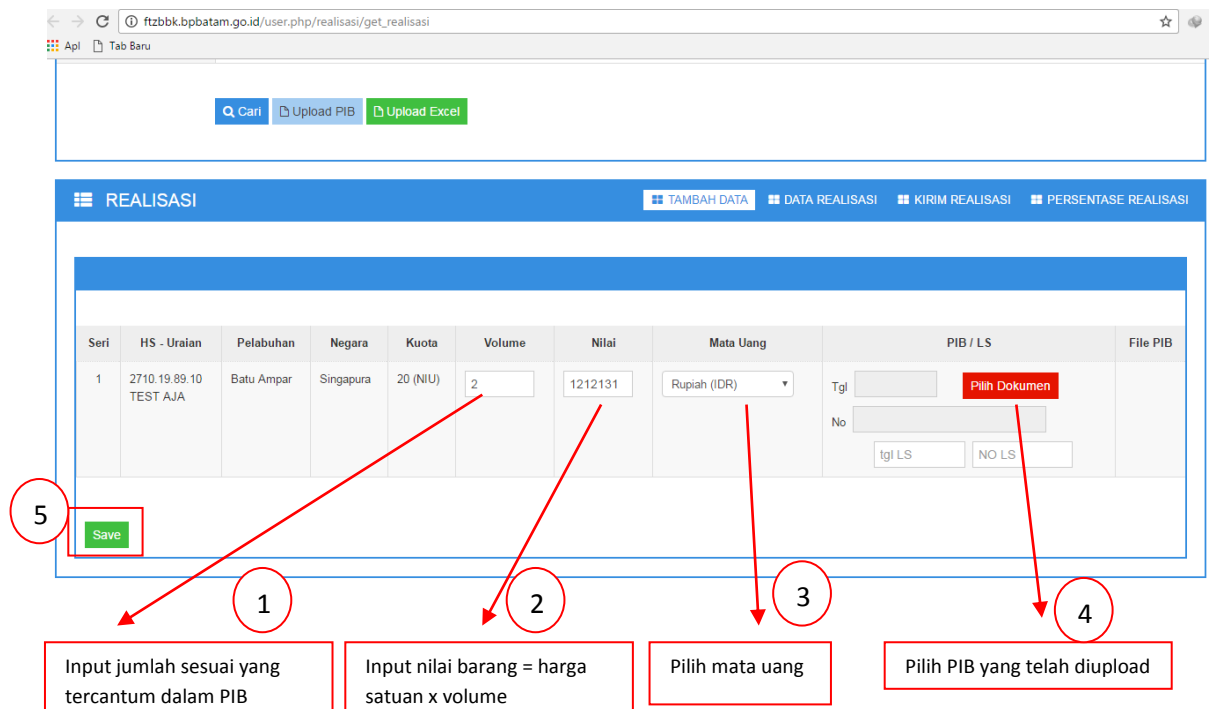
→ klik tombol SIMPAN

6. setelah tersimpan maka PIB dan PEB yang diupload akan muncul seperti pada gambar berikut:



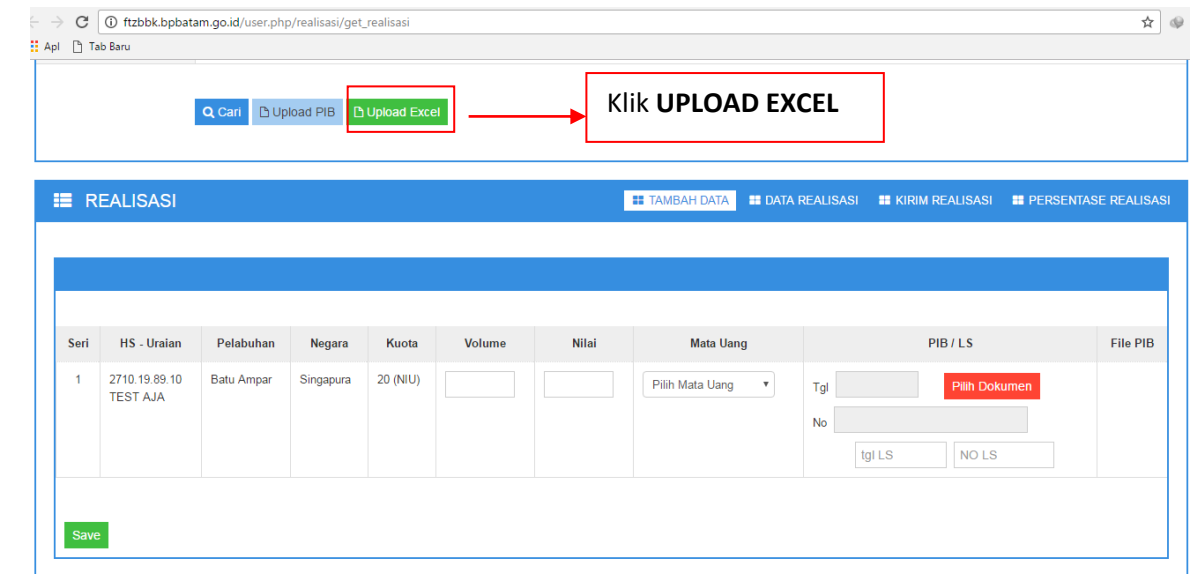
7. Ada dua tahapan yang dapat dilakukan dalam melakukan pelaporan realisasi ini, yang pertama dengan input manual (satu persatu) atau dengan cara upload excel.

a. Input Manual



ulangi hal yang sama untuk melakukan pelaporan barang yang telah dikeluarkan (telah memiliki PEB)

b. Upload Excel.



ftzbbk.bpatam.go.id/user.php/realisasi/get_realisasi

Appl Tab Baru

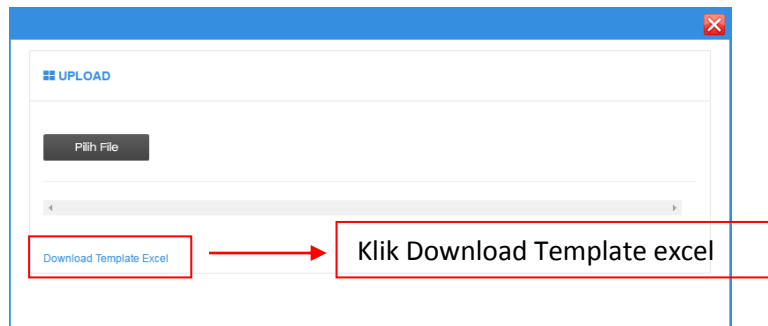
Upload Excel → Klik **UPLOAD EXCEL**

REALISASI

TAMBAH DATA DATA REALISASI KIRIM REALISASI PERSENTASE REALISASI

Seri	HS - Uraian	Pelabuhan	Negara	Kuota	Volume	Nilai	Mata Uang	PIB / LS	File PIB
1	2710.19.89.10 TEST AJA	Batu Ampar	Singapura	20 (NIU)			Pilih Mata Uang	Tgl: <input type="text"/> <input type="text"/> No: <input type="text"/> tgl LS: <input type="text"/> NO LS: <input type="text"/>	<input type="button" value="Pilih Dokumen"/>

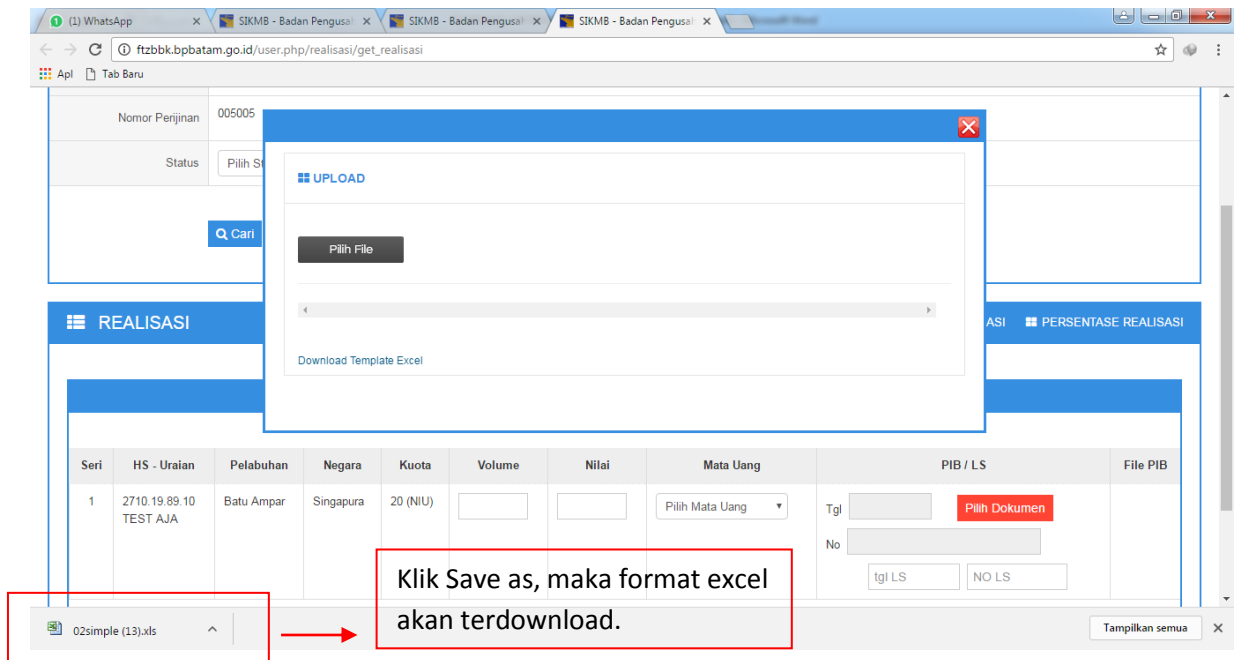
Save



UPLOAD

Pilih File

Download Template Excel → Klik **Download Template excel**



WhatsApp SIKMB - Badan Pengusa... SIKMB - Badan Pengusa... SIKMB - Badan Pengusa... SIKMB - Badan Pengusa...

ftzbbk.bpatam.go.id/user.php/realisasi/get_realisasi

Appl Tab Baru

Nomor Perjinan: 005005

Status: Pilih S...

Upload

Pilih File

Download Template Excel

REALISASI

TAMBAH DATA DATA REALISASI KIRIM REALISASI PERSENTASE REALISASI

Seri	HS - Uraian	Pelabuhan	Negara	Kuota	Volume	Nilai	Mata Uang	PIB / LS	File PIB
1	2710.19.89.10 TEST AJA	Batu Ampar	Singapura	20 (NIU)			Pilih Mata Uang	Tgl: <input type="text"/> <input type="text"/> No: <input type="text"/> tgl LS: <input type="text"/> NO LS: <input type="text"/>	<input type="button" value="Pilih Dokumen"/>

02simple (13).xls → Klik **Save as, maka format excel akan terdownload.**

Tampilkan semua

LPO REALISASI PEM SEMENTARA [Compatibility Mode] - Microsoft Excel

Catatan: Format Tanggal adalah YYYY-MM-DD, dan di beri Tanda Petik satu di depan Contoh : '2017-01-01. Sebelumnya Anda harus meng upload file PIB terlebih dahulu, lalu Masukkan tanggal dan nomor PIB

No.	Uraian Baris Pos Tarif/HS 10	Volume	Nilai	Satuan	Neg	Pelabuhan	No	Tgl	No	Tgl	Nomor Pd	Tanggal Pd	Mata Uang	Seri	Export/Import
1	PRODUK A '8431101900	1	1231231	BUI	SG	IDBTU			02	2017-01-27	B-0448/K/A	2017-01-2	IDR	1	1
2	PRODUK A '8431101900	1	1231231	BUI	SG	IDBTU			01	2017-01-25	B-0448/K/A	2017-01-2	IDR	1	2
3	PRODUK B '8431430000	1	1231231	CT	SG	IDBTU			02	2017-01-27	B-0448/K/A	2017-01-2	IDR	2	1
4	PRODUK B '8431430000	1	1231231	CT	SG	IDBTU			01	2017-01-25	B-0448/K/A	2017-01-2	IDR	2	2
5	PRODUK C '8420999000	1	1231231	CCT	SG	IDBTU			02	2017-01-27	B-0448/K/A	2017-01-2	IDR	3	1
6	PRODUK C '8420999000	1	1231231	CCT	SG	IDBTU			01	2017-01-25	B-0448/K/A	2017-01-2	IDR	3	2
7	PRODUK C '8420999000	1	1231231	AL	SG	IDBTU			02	2017-01-27	B-0448/K/A	2017-01-2	IDR	4	1
8	PRODUK C '8420999000	1	1231231	AL	SG	IDBTU			01	2017-01-25	B-0448/K/A	2017-01-2	IDR	4	2

Catatan :

- Input Volume sesuai yang tertera pada PIB dan PEB
- Input nilai sesuai yang tercantum pada PIB dan PEB
- Input Nomor PIB atau PEB
- Input tanggal PIB atau PEB
- Input Mata Uang (Rupiah = IDR)
- Seri merupakan nomor urut sesuai dengan izin pemasukan yang terbit dari BP Batam
- Isi 1 untuk Import (Pemasukan) dan isi 2 untuk Export (Pengeluaran)

Simpan excel sebagai EXCEL 97-2003 WorkBook

ftzbbk.bpbatam.go.id/user.php/realisasi/get_realisasi

Nomor Perijinan: 005005

Status: Pilih S

UPLOAD

Pilih File → Klik Pilih File

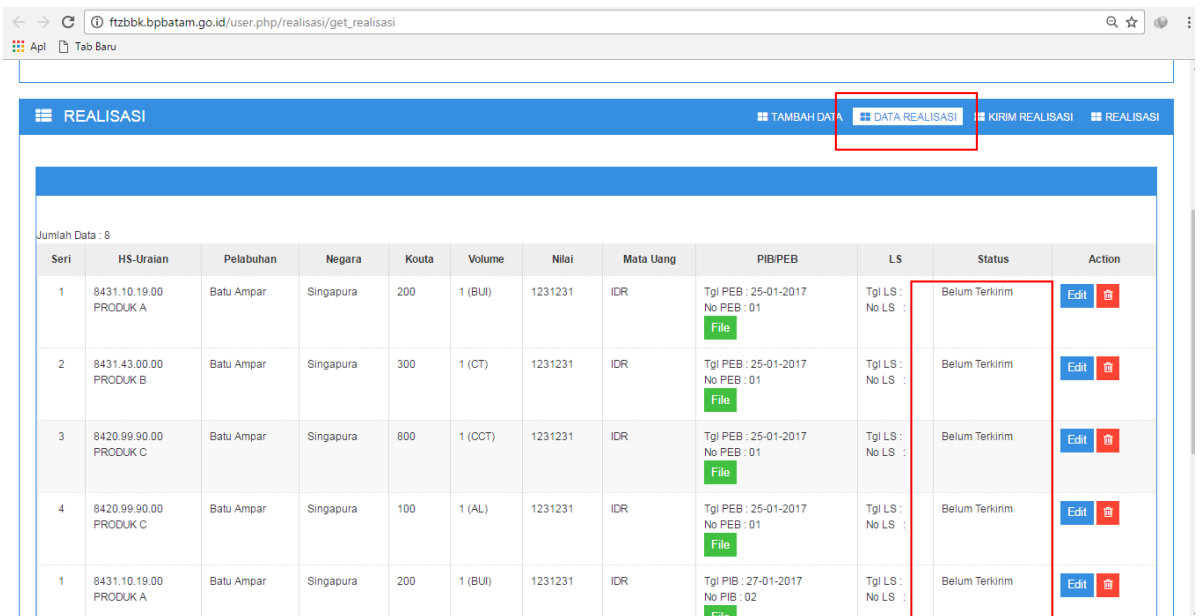
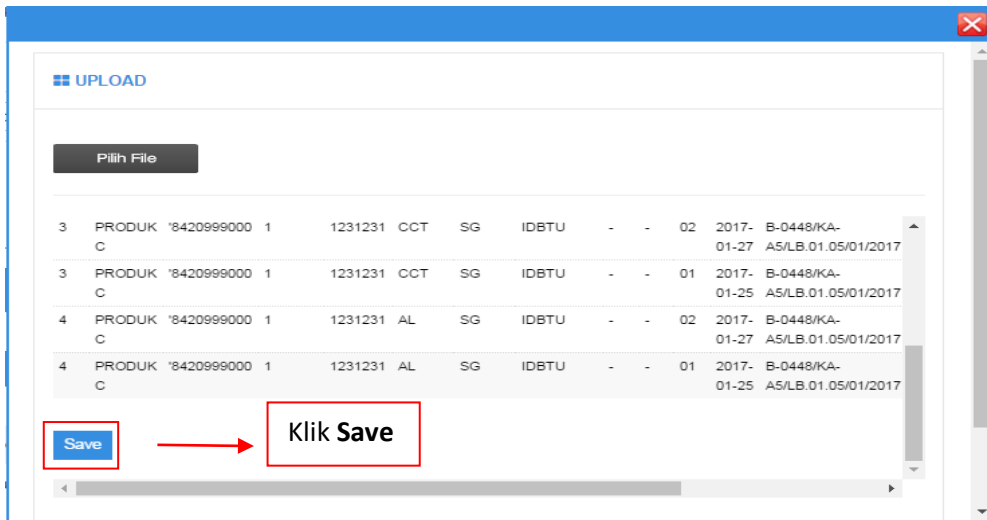
Download Template Excel

Seri	HS - Uraian	Pelab				Pilih Mata Uang	Tgl	No	File PIB
1	2710.19.89.10 TEST AJA	Batu Ampar	Singapura	20 (NIU)					

Pilih Dokumen

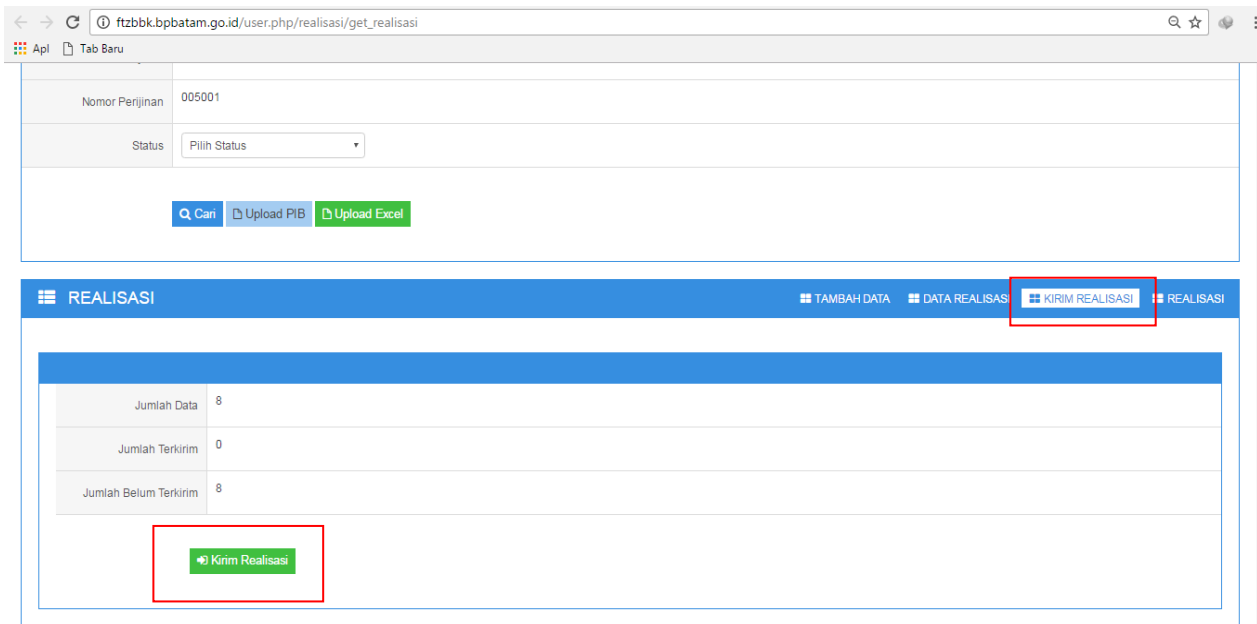
tgl LS NO LS

8. Jika telah di save dan untuk memastikan apakah data tersebut berhasil disimpan maka klik **DATA REALISASI** dan akan muncul sebagai berikut :



*status belum terkirim menandakan bahwa realisasi berhasil disimpan akan tetapi belum terkirim

9. Untuk mengirim realisasi klik KIRIM REALISASI,



10. Setelah melakukan kirim realisasi dan untuk memastikan data telah terkirim, klik PERSENTASE. maka akan muncul sebagai berikut :

ftzbbk.bpb Batam

ftzbbk.bpb Batam

005001

Pilih Status

Cari Upload PIB Upload Excel

REALISASI

TAMBAH DATA DATA REALISASI KIRIM REALISASI REALISASI

HS - Uraian	Pelabuhan	Negara	Kouta	PIB		PEB	
				Volume	Nilai	Volume	Nilai
8431101900 - PRODUK A	Batu Ampar	Singapura	200	1.00(BUI)	1231231.00(IDR)	1.00(BUI)	1231231.00(IDR)
8431430000 - PRODUK B	Batu Ampar	Singapura	300	1.00(CT)	1231231.00(IDR)	1.00(CT)	1231231.00(IDR)
8420999000 - PRODUK C	Batu Ampar	Singapura	800	1.00(CCT)	1231231.00(IDR)	1.00(CCT)	1231231.00(IDR)
8420999000 - PRODUK C	Batu Ampar	Singapura	100	1.00(AL)	1231231.00(IDR)	1.00(AL)	1231231.00(IDR)

11. Realisasi pemasukan sementara berhasil dilaporkan.