

PANDUAN LAPORAN REALISASI

Laporan realisasi pemasukan barang adalah realisasi yang wajib dilaporkan oleh pelaku usaha kepada BP Batam untuk setiap izin pemasukan yang diberikan oleh BP Batam.

A. Laporan Realisasi untuk pemasukan barang (khusus pemegang API-U)

1. Log in ke dalam aplikasi Sistem Informasi Keluar Masuk Barang (SIKMB)

input user name dan password

2. Klik angka pada kolom Selesai Diproses pada dashboard.

Data Perusahaan	
NPWP Perusahaan	010001112215000
Nama Perusahaan	TEST MAKMUR
Alamat Perusahaan	JL. AMBARAWA NO. 15, KELURAHAN SEI HARAPAN, KECAMATAN SEKUPANG
Telepon Perusahaan	0778-7495522
Fax Perusahaan	0778-7485222
Penanggung Jawab	HERMAN
Jabatan	DIREKTUR
Email Penanggung Jawab	batam.sejahtera.2016@gmail.com

Jumlah Permohonan	
Baru	0
Diajukan	3
Diproses	0
Selesai Diproses	3
Diserahkan	0
Ditolak	1
Dibatalkan	0
Dibekukan	0
Dicabut	0

3. Pilih nomor izin yang akan direalisasikan kemudian klik **REALISASI**.

Status: SELESAI

Cari Permohonan Baru

Cetak Realisasi Log

Pilih sesuai nomor izin yang akan direalisasikan

No	Pengajuan	Dokumen	Perijinan	Status
1	Tanggal : 24-06-2016 11:24:03 Nama : tr2d3R No. Daftar : 14892 Cara Daftar : O	Persetujuan Impor Layanan : Pemasukan Barang Umum Jenis : BARU	No. Ijin : B-3029/KA-A5.1/LB.03.00/06/2016 Tgl. Ijin : 2016-06-24	SELESAI
2	Tanggal : 24-06-2016 10:07:52 Nama : tr2d3R No. Daftar : 14881 Cara Daftar : O	Importir Terdaftar Layanan : IT Minol Jenis : BARU	No. Ijin : 09.01.0006 Tgl. Ijin : 2016-06-24	SELESAI
3	Tanggal : 10-01-2016 09:33:04 Nama : tr2d3R No. Daftar : 9021 Cara Daftar : O	Perijinan BP Batam Layanan : Izin Usaha LDP Jenis : BARU	No. Ijin : 0051/KA-A5/112 Tgl. Ijin : 2016-06-24	SELESAI

Chat

4. Upload seluruh filr PIB yang dican, dengan cara klik **UPLOAD PIB**

ftzbbk.bpb Batam.go.id/user.php/realisasi/get_realisasi

Cari Upload PIB Upload Excel

REALISASI TAMBAH DATA DATA REALISASI KIRIM REALISASI PERSENTASE REALISASI

Seri	HS - Uraian	Pelabuhan	Negara	Kuota	Volume	Nilai	Mata Uang	PIB / LS	File PIB
1	2710.19.89.10 TEST AJA	Batu Ampar	Singapura	20 (NIU)			Pilih Mata Uang	Tgl: <input type="text"/> No: <input type="text"/> tgl LS: <input type="text"/> NO LS: <input type="text"/>	<input type="button" value="Pilih Dokumen"/>

Save

5. Input Nomor PIB, tanggal PIB, dan File scan PIB (pdf max size 2 MB).

Form Upload

Nomor: → input nomor pib

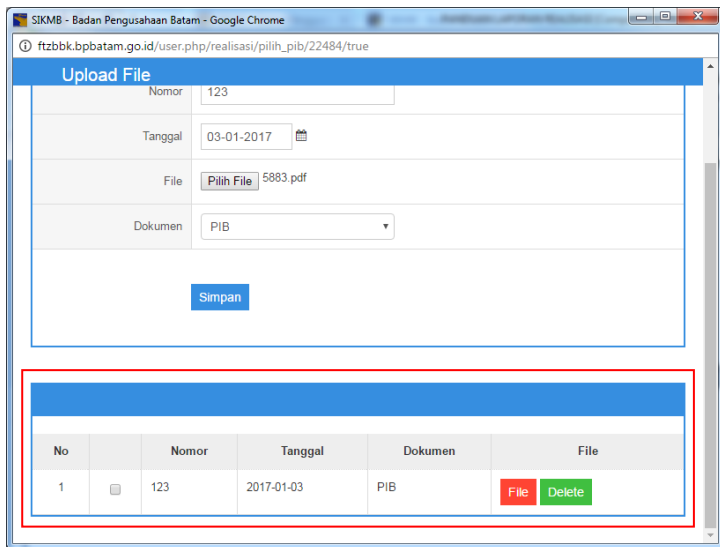
Tanggal: → input tanggal pib

File: 5883.pdf → pilih file pib

Dokumen: → pilih jenis pib/peb

→ klik tombol SIMPAN

6. setelah tersimpan maka pib yang diupload akan muncul di bawah seperti pada gambar berikut:



7. Ada dua tahapan yang dapat dilakukan dalam melakukan pelaporan realisasi ini, yang pertama dengan input manual (satu persatu) atau dengan cara upload excel.

a. Input Manual

Seri	HS - Uraian	Pelabuhan	Negara	Kuota	Volume	Nilai	Mata Uang	PIB / LS	File PIB
1	2710.19.89.10 TEST AJA	Batu Ampar	Singapura	20 (NIU)	2	1212131	Rupiah (IDR)	Tgl: <input type="text"/> No: <input type="text"/> Tgl LS: <input type="text"/> NO LS: <input type="text"/>	Pilih Dokumen

5 Save

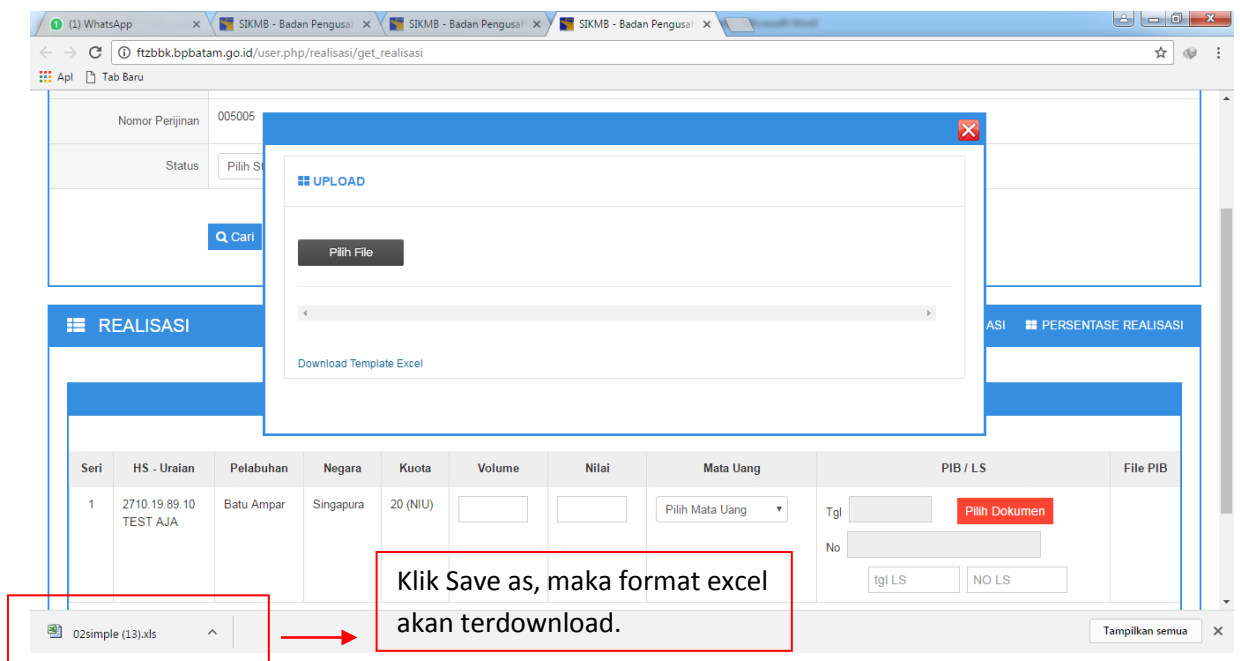
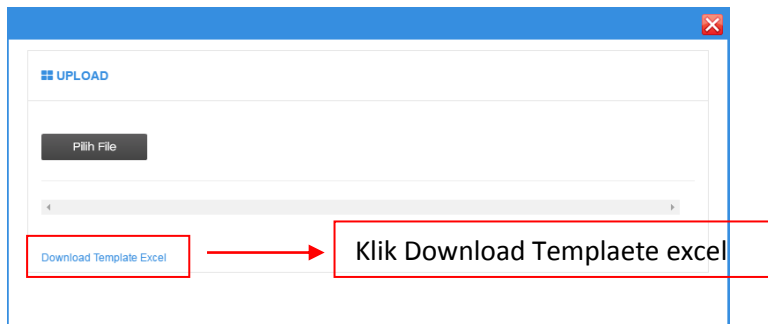
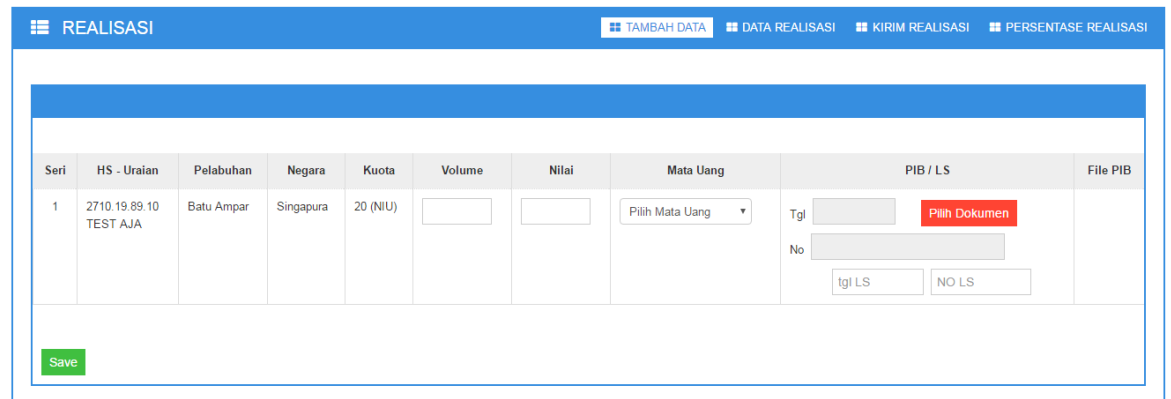
1 Input jumlah sesuai yang tercantum dalam PIB

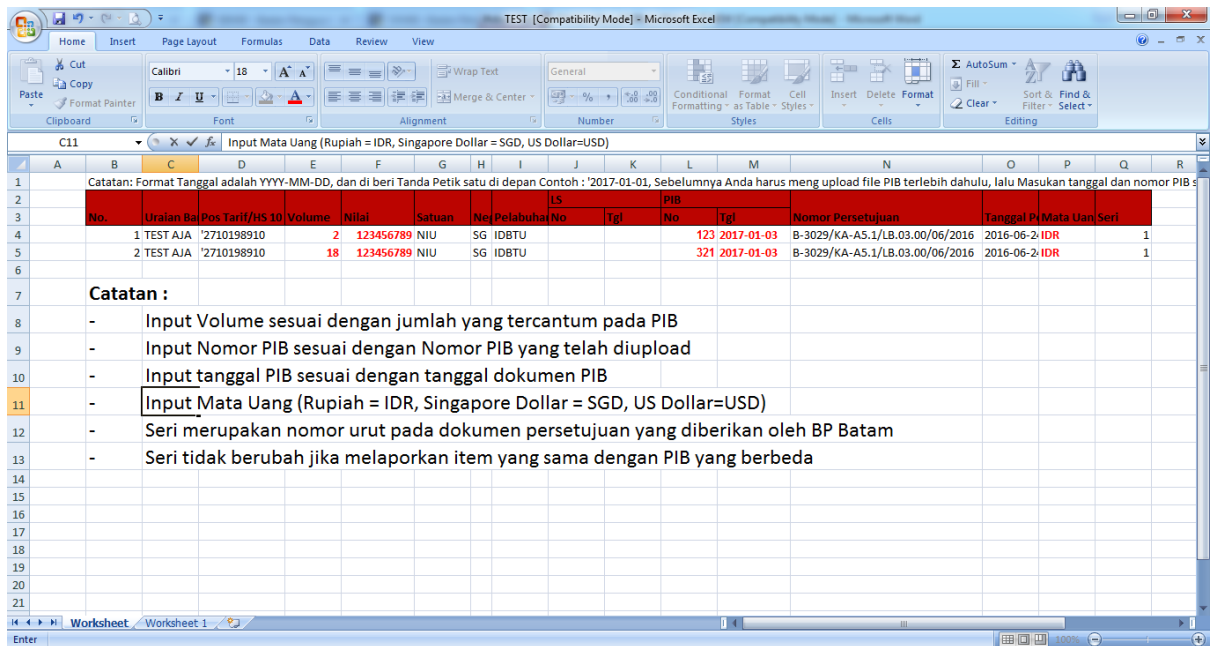
2 Input nilai barang = harga satuan x volume

3 Pilih mata uang

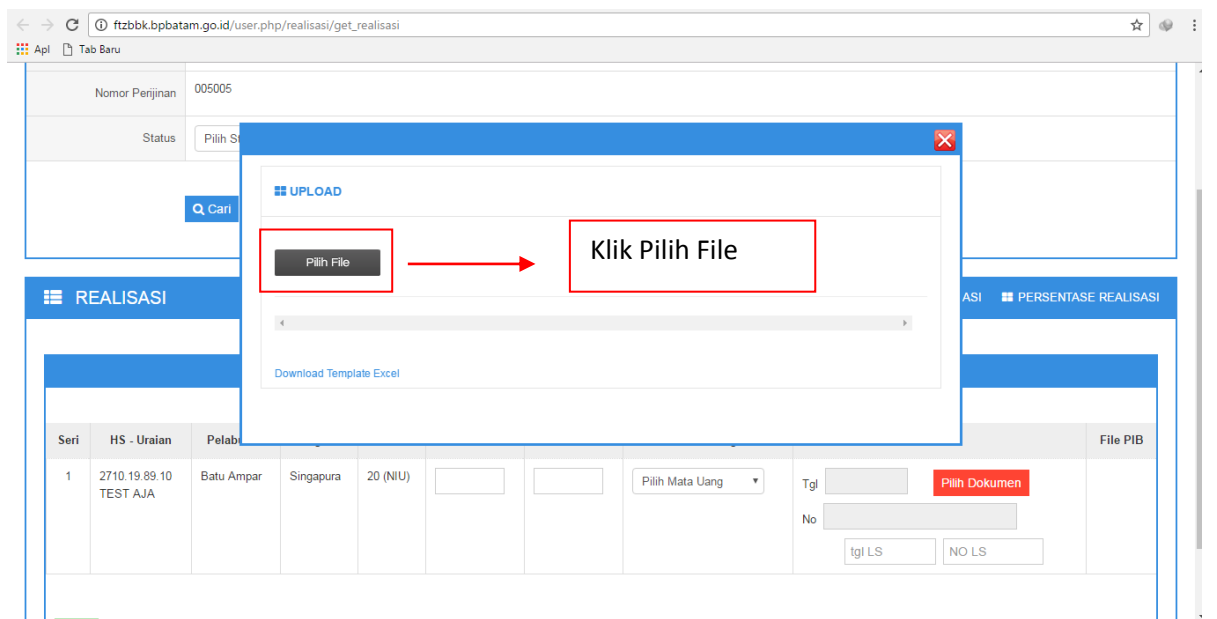
4 Pilih PIB yang telah diupload

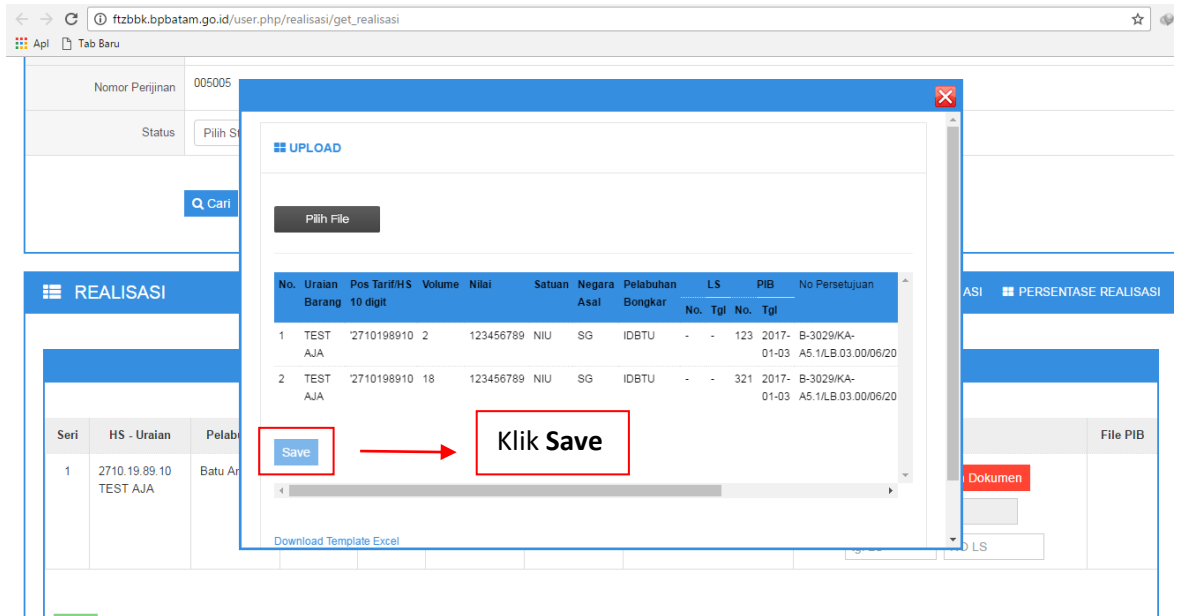
b. Upload Excel.



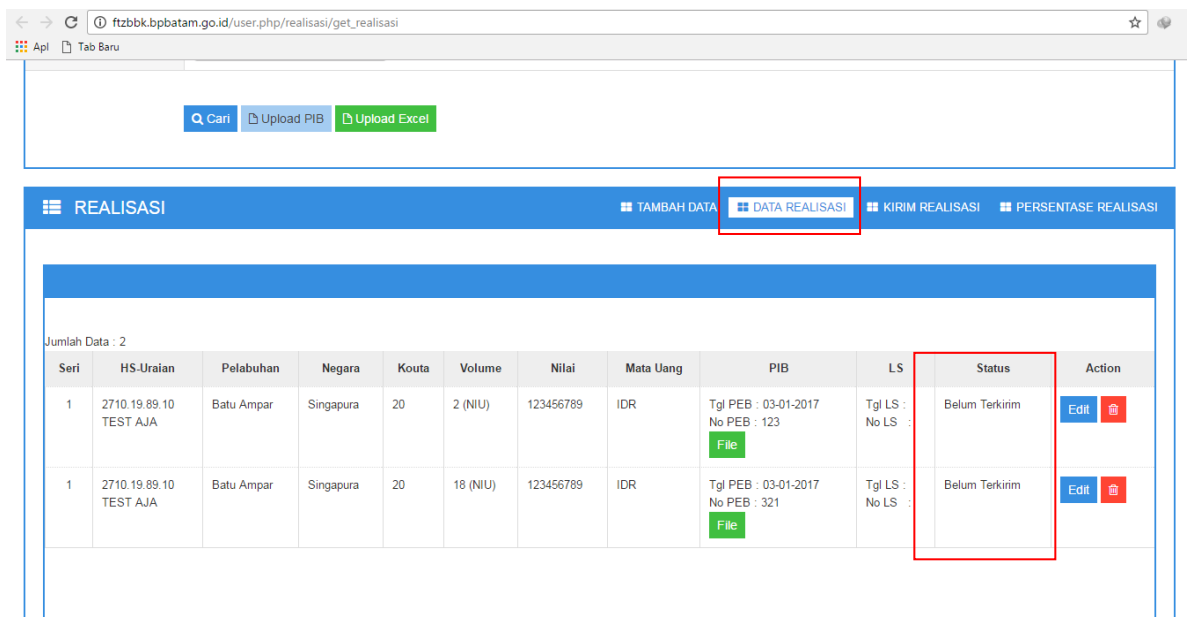


Simpan excel sebagai EXCEL 97-2003 WorkBook



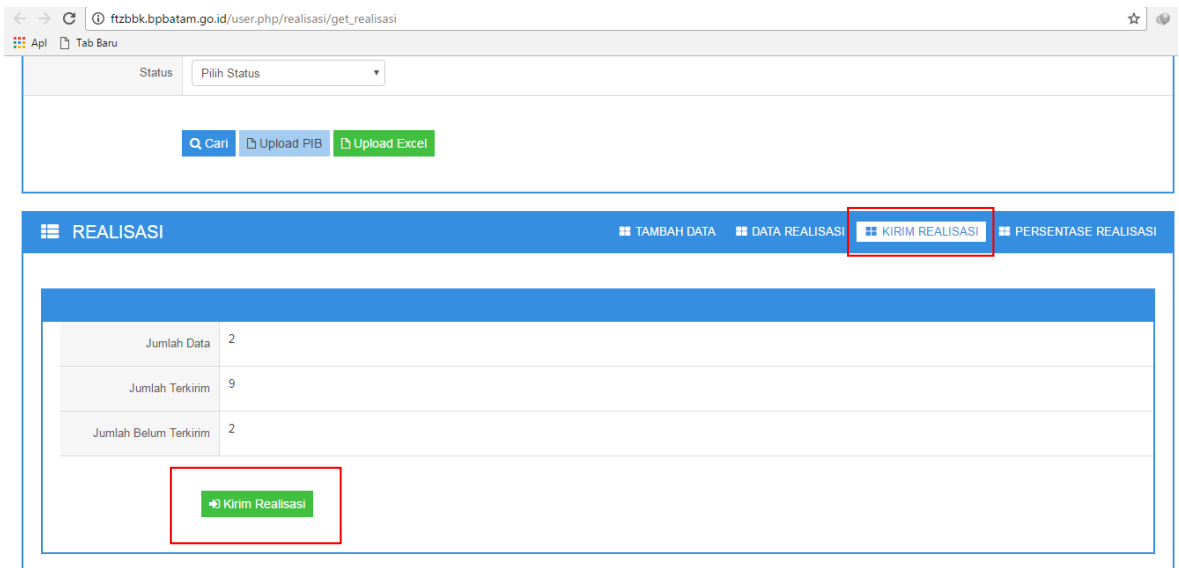


8. Jika telah di save dan untuk memastikan apakah data tersebut berhasil disimpan maka klik **DATA REALISASI** dan akan muncul sebagai berikut :

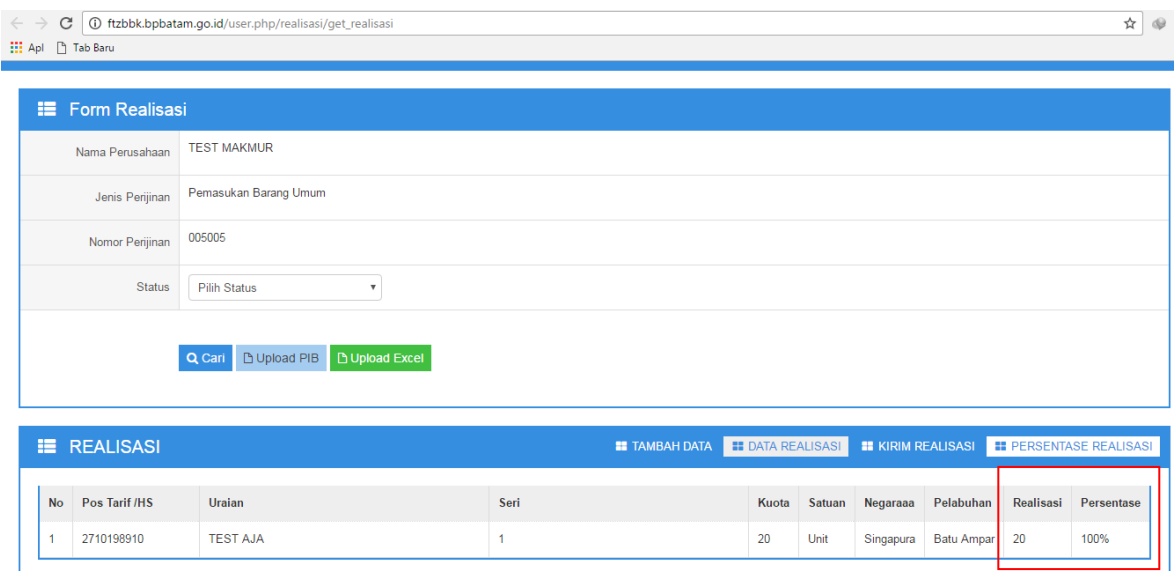


*status belum terkirim menandakan bahwa realisasi berhasil disimpan akan tetapi belum terkirim

9. Untuk mengirim realisasi klik **KIRIM REALISASI**,



10. Setelah melakukan kirim realisasi dan untuk memastikan data telah terkirim, klik **PERSENTASE REALISASI**. maka akan muncul sebagai berikut :



11. Realisasi berhasil dilaporkan.